

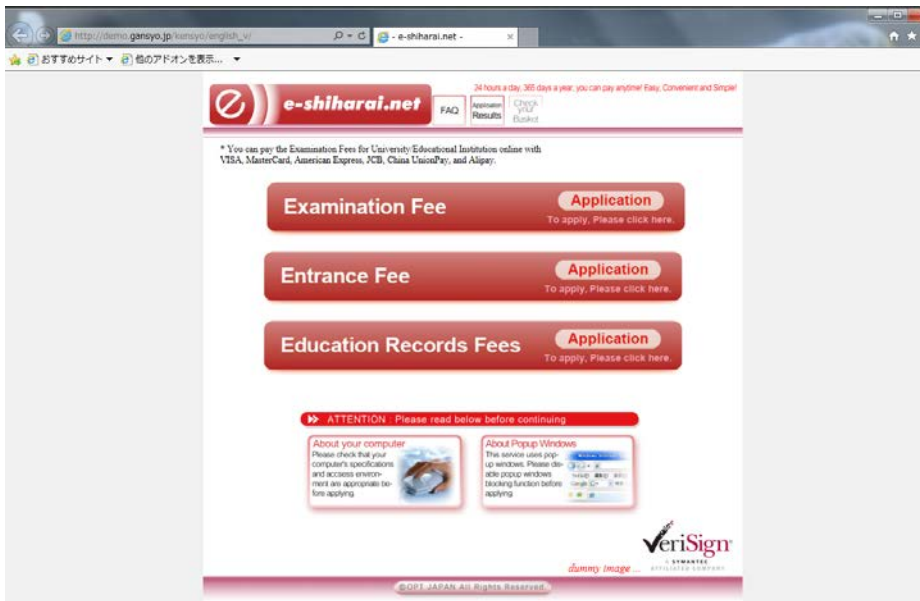
検定料のクレジットカード払いについて

海外在住者に限り、出願に必要な検定料をクレジットカード支払いにより納めることが可能です。以下の文章をよく読み、手続きをしてください。(支払い受付期間：出願開始日の2週間前～出願最終日)

1. お使いのブラウザで、アドレス (URL) 入力欄に下記 URL を入力してください。

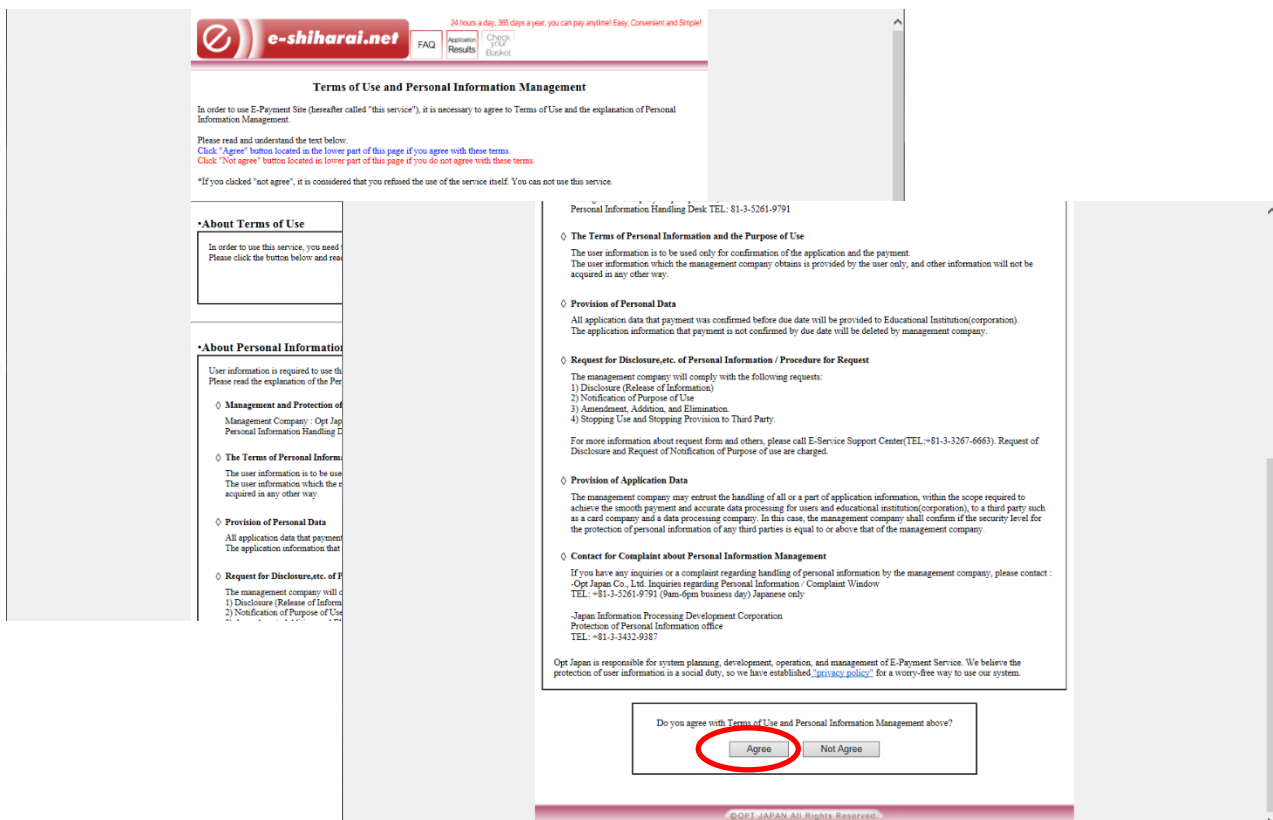
<http://e-shiharai.net/english/>

以下の画面が表示されるので、「Examination Fee」(検定料) をクリックして下さい。



2. 「利用規約および個人情報の取り扱いについて」の承認を求める画面が表示されます。

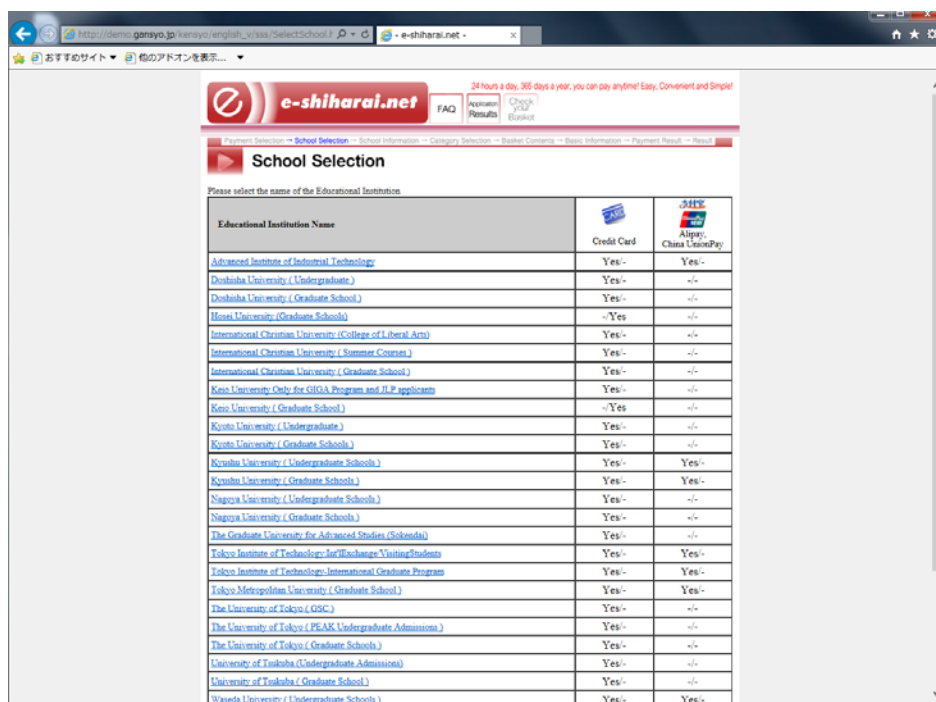
下へスクロールさせて、最下段の「Agree」をクリック。



3. 「School Selection」の画面になります。

大学名が表示されますので、「Nagoya University(Graduate Schools)」を選択してください。

※学部研究生の場合、本来は「Nagoya University(Undergraduate Schools)」ですが、上記を選択してください。



4. 「School Information」の画面になります。学校情報・注意事項等を確認し、「Next」をクリック。

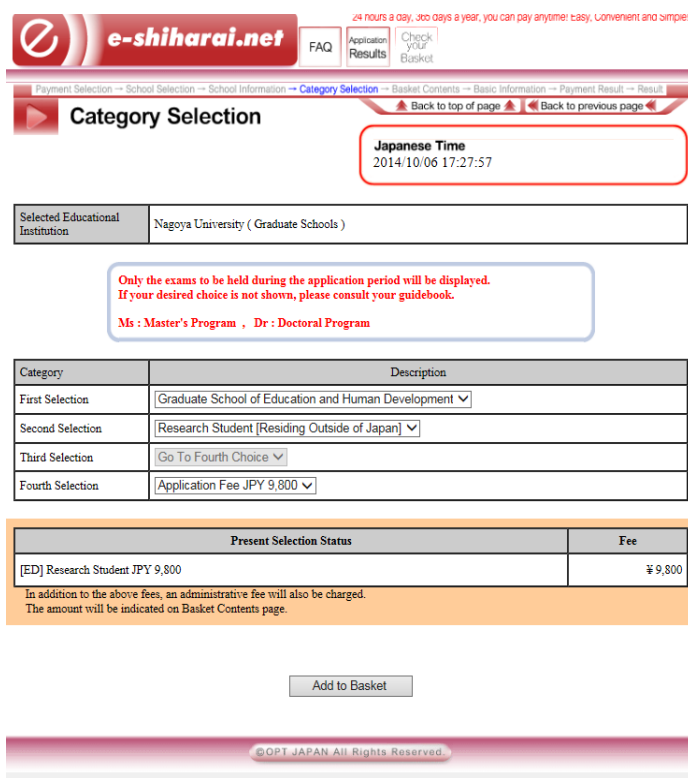
5. 「Category Selection」(アイテム絞込み)の画面になります。次のように選択してください。

「First Selection」→「Graduate School of Education and Human Development」

「Second Selection」→「Research Student」

「Fourth Selection」→「Application Fee JPY9,800」

「Add to Basket」をクリックしてください。



6. 「Basket Contents」で内容を確認し、「Next」をクリック。

7. 「Basic Information」で個人情報およびクレジットカード情報を記入し、「Next」をクリック。

8. 「Payment Result」で内容を確認し、「Confirm the information above」をクリックし手続きを完了してください。

9. 検定料支払い後に、入学検定料納付証明書として「Result」が表示された画面を印刷し、願書に同封すること。